

“Condivisione: da questa parola nasce tutto. Nasce un luogo dedicato al benessere che non è più intimo, ma è un luogo dove si socializza in modo intimo. Per operare questa trasformazione, il primo gesto di design è la trasparenza, che rende lo spazio visibile e aperto a tutti. Il secondo è la grande cornice che rende unitaria la costruzione modulare. Il terzo è l'accostamento di materiali nobili in un disegno estetico che esalta le funzionalità dei diversi ambienti.”

“Sharing: everything comes from this word. A place dedicated to wellness which is no longer intimate but rather a place where you socialize intimately. To operate this transformation, the first act of design is transparency, which makes space visible and open to everybody. The second is the big frame in which the modular construction is joint. The third is the combination of noble materials within an aesthetic design that exalts the functionalities of different areas.”

Alberto Apostoli

Jacuzzi® presenta sasha: il benessere tre in uno

Jacuzzi® presents Sasha: three-in-one wellness

Un nuovo modo di vivere il benessere: una sauna, una doccia emozionale, un hammam in uno spazio unico. Un innovativo concept nato dall'incontro tra la competenza e la tecnologia Jacuzzi®, e la creatività e l'esperienza dell'architetto Alberto Apostoli.



sasha



sasha 2.0

3 differenti modelli per ogni esigenza di spazio, di stile, funzionale. Sasha, Sasha 2.0 e Sasha-Mi tre soluzioni dall'estetica raffinatissima, versatili, modulabili, che possono essere installate in qualunque tipo di spazio, dal più ampio al più contenuto, dal centro benessere, all'area relax di un hotel, alle mura domestiche. Tre modelli pensati per offrire, oltre alla massima flessibilità e modularità, ricche dotazioni e funzioni, dettagli prestigiosi e l'efficacia dei migliori trattamenti Jacuzzi®.

A new way of enjoying wellness: a sauna, an emotional shower and a hammam in just one space. A new concept born from the encounter of skill and technology by Jacuzzi® with the creativity and experience of the architect and designer Alberto Apostoli.



sasha-mi

3 different models to meet any space, style or functionality requirement.

Sasha, Sasha 2.0 and Sasha-Mi: three very refined, versatile, modular models that can be installed in any space, from the largest to the smallest, from a wellness centre to a hotel leisure area, to the home. Three versions designed to offer utmost flexibility and modularity, lots of features and functions, precious details and the effectiveness of the best Jacuzzi® treatments.





sasha | sasha 2.0

Sasha | Sasha 2.0

Una spa completa in soli 8 mq

A complete spa in just 8 square metres

Tre moduli e dieci combinazioni possibili: sauna + hammam + doccia emozionale incorniciati in soli 8 mq. Una misura ideale per ambienti di tutte le dimensioni, la soluzione perfetta per un esclusivo centro benessere o per lo spazio relax di hotel e palestre esclusivi, ma anche per l'angolo dedicato alla cura di sé di un'abitazione elegante. Due modelli che hanno la medesima concezione, ma offrono soluzioni estetiche differenti: in entrambi, le linee semplici, pulite, esprimono la classicità contemporanea di uno spazio che accoglie e invita a rilassarsi completamente.

Three modules and ten possible combinations: sauna + hammam + emotional shower enclosed in only 8 m². An ideal size for places of all dimensions, the perfect solution for an exclusive wellness centre or for the leisure facilities of prestigious hotels and gyms; perfect even for the self-care space of an elegant home. Two models based on the same concept but offering different aesthetic solutions: for both, simple, clean-cut lines express the contemporary classicism of a cosy space that beckons to enjoy complete relaxation.



Sasha. Il calore naturale del legno massello per la sauna e la cornice, la sua essenza più pregiata abbinata ad altri materiali pregiati come l'acciaio, il cristallo, il laminato hpl, per l'hammam e la doccia emozionale, coinvolgono anche gli occhi nel piacere della fruizione del benessere.

Sasha 2.0. Il fascino senza tempo del Corian™, materiale straordinario, indeformabile, inattaccabile, più resistente all'acqua e alle temperature, personalizza la cornice e lo spazio dell'hammam. È disponibile anche nella versione cristalli serigrafati e funzione Remote Control che consente di azionarla a distanza.

Sasha. The natural warmth of solid wood for the sauna and the frame, its most precious wood species combined with other precious materials such as steel, tempered glass, HPL for the hammam and for the emotional shower: to enchant the eyes in the pleasure of a total wellness experience.

Sasha 2.0. The timeless charm of Corian™, an extraordinary, indeformable and unalterable material that is more resistant to water and to high temperatures, customises the hammam's frame and space. It is also available with silk-screen printed glass panels and a Remote Control function to start it from a distance.





sauna

shower



hammam

L'attimo più caldo del legno per accogliere l'ora più fredda

Wood at its warmest for the coldest times

Calore intenso che permette al corpo di rilassarsi, prendere il ritmo del cuore, scandire lo scorrere del tempo più lentamente. Trasparenza, modernità, l'essenza più pregiata del legno massello, per un benessere di ampio respiro, non più delimitato allo spazio intimo, ma più capiente, dove socializzare completamente a proprio agio.



Tre programmi:

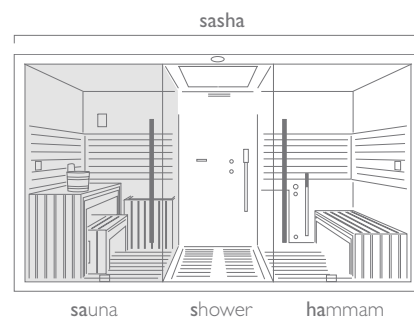
Biosauna (60° - umidità 30-35%)

Sauna Romana (70/75° - umidità 20-25%)

Sauna Finlandese (90° - umidità inferiore al 12%)

Legno per accogliere il corpo in un ambiente completamente naturale, raffinato dal comfort dell'illuminazione a led rgb posti all'interno della panca e su parte della boiserie a parete.

Tastiera Touch screen per la selezione dei programmi abbinati alle sequenze di colore. Predisposizione per filodiffusione (di serie) e lettore Mp3/Mp4 (optional).



Intense heat relaxes the body and makes it vibrate to the rhythm of the heart that beats more slowly to the flow of time. Transparency, modernity and the most precious solid wood species, for a wide-ranging wellness that is not longer restricted to an intimate space but becomes larger so that you can socialise completely at ease.



Three programs:

Biosauna (60° - humidity 30-35%)

Roman Sauna (70/75° - humidity 20-25%)

Finnish Sauna (90° - humidity under 12%)

Wood welcomes your body within a wholly natural environment, made more sophisticated by the comfort of the rgb led lights positioned inside the bench and on part of the wall panel.

A touch screen pad allows to select different programs combined with colour sequences. Home sound system connection (included) and Mp3/Mp4 player (optional).

Le infinite manifestazioni dell'acqua per un viaggio emozionante nel benessere

Numberless water arrays for an inspiring journey into wellness

Ampie vetrate di cristallo definiscono lo spazio, fanno passare la luce, il colore, consentono di vedere da ogni ambiente l'altro. L'ambiente ha un design prestigioso. I giochi dell'acqua sul corpo accompagnano i gesti di cura attraverso tre programmi:



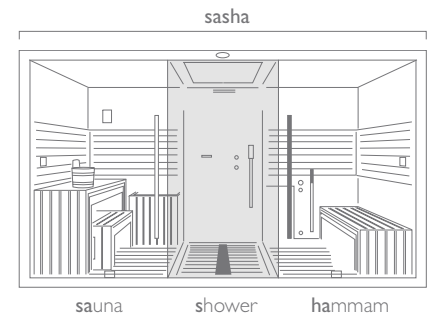
Nebbia fredda (getto nebulizzato molto, sottile, quasi vellutato, ideale per una doccia fresca o fredda)

Pioggia fine (getto a pioggia, con goccioline di medie dimensioni e spruzzo a forma di cono)

Pioggia tropicale (getto più forte ed energico rispetto al precedente con effetto “massaggio”) per un coinvolgimento totale all'insegna della purezza, dell'energia, del relax.

Grazie al pannello comandi elettronico touch screen, con un semplice tocco delle dita è possibile selezionare i programmi della doccia emozionale abbinati ai giochi di colore per evocare la sfera sensoriale.

shower



Large glass panels outline the space, let through light and hues, allow each area to be seen from the next. The space has an impressive design. Water games on your body accompany the three care action programs:



Cold fog (a very thin vapour jet with a velvety feel, ideal for cool or cold showers)

Thin rain (raindrop jet, with medium size droplets and cone-shaped spray)

Tropical rain (a stronger and energetic jet with a “massage” effect), for a total engagement of your senses and feelings of purity, energy and relaxation.

Thanks to an electronic touch screen control panel, with a just a touch of your finger the emotional shower programs can be selected, that are combined with color games and evocate your sensory sphere.

La luce si diffonde morbida, l'aroma si sprigiona, il corpo si rigenera

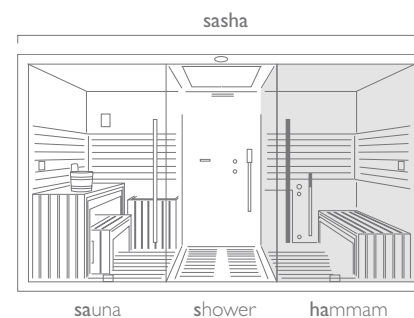
The light softly diffuses, the aroma emanates, your body regenerates

Il silenzio ovattato della rugiada calda, la nuova stagione del corpo che si apre continuamente alla purificazione e rinascita, più forte, più leggero, più rilassato. I gesti rallentati dall'azione profonda dei tre programmi: **Tepidarium** (35/40° - umidità media), **Hammam** (40/45° - umidità elevata) e **Calidarium** (45/48° - umidità elevata), sintesi di una tradizione termale che ha attraversato il mondo da oriente a occidente.




Il respiro di un luogo riservato che genera appagamento sensoriale, in armonia con lo spazio circostante, per una gratificazione totale del desiderio di benessere. Perfettamente incorniciato nell'ambiente grazie a un esatto studio dei volumi, a un'accurata scelta dei materiali, resina e cristallo, e al suo design in continuità con il resto del combinato, completa il prestigioso ciclo dell'home wellness Jacuzzi®. Pannello touch screen per la selezione dei programmi abbinati alle sequenze di colore e di molte altre funzioni.

hammam



The muffled silence of warm dew, a new season for your body that opens to purification again and again and is reborn stronger, lighter, more relaxed. Your gestures are made slower by the deep action of the three programs: **Tepidarium** (35/40° - medium humidity), **Hammam** (40/45° - high humidity) and **Calidarium** (45/48° - high humidity), the synthesis of a spa tradition that has crossed the world from east to west.

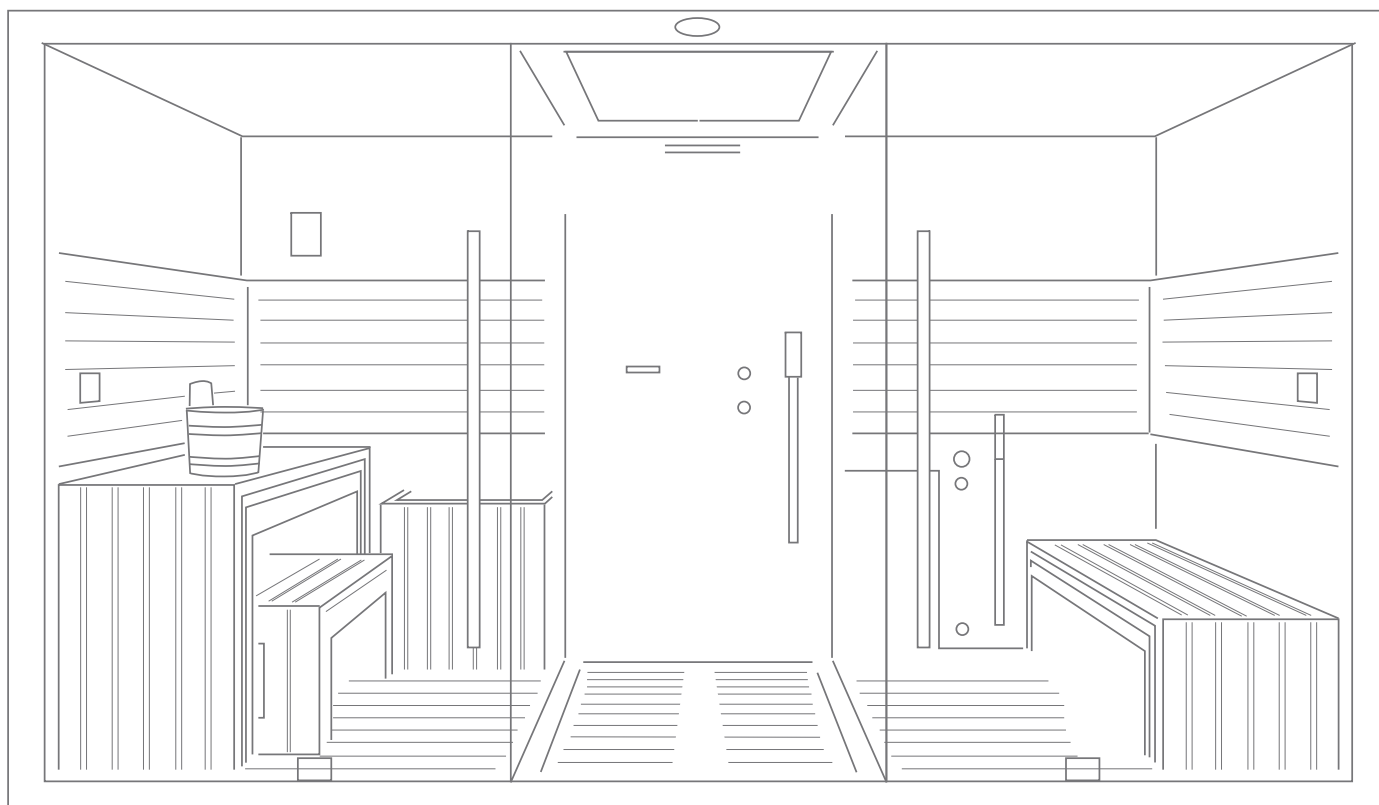


The breath of a private place capable of fulfilling your senses, in harmony with the surrounding space, for a total satisfaction of your desire for wellness. Perfectly framed in the environment thanks to an accurate exam of volumes, a careful choice of materials – resin and glass – and a design that matches with the other parts of Sasha, the hammam completes the prestigious range of Jacuzzi® home wellness. A touch screen panel allows the selection of programs combined with color sequences and many other functions.

Jacuzzi® sasha | sasha 2.0

programmi

programs



Biosauna

temperatura di circa 60°
e umidità 30-35%

Biosauna

temperature around 60°
and humidity 30-35%

Nebbia fredda

getto nebulizzato molto sottile,
ideale per una doccia fresca o fredda

Cold shower

Very thin vapour jet,
ideal for cool or cold showers

Tepidarium

temperatura di 35° - 40°
e media umidità

Tepidarium

temperature 35° - 40°
and medium humidity

Sauna Romana

temperatura di 70° - 75°
e umidità 20-25%

Roman sauna

temperature 70°-75°
and humidity 20-25%

Pioggia fine

getto a pioggia, con goccioline di medie
dimensioni e spruzzo a forma di cono

Thin rain

Raindrop jet, with medium size droplets
and cone-shaped spray

Hamam

temperatura di 40° - 45°
e umidità elevata

Hamam

temperature 40° - 45°
and high humidity

Sauna Finlandese

temperatura fino a 90°
e umidità inferiore al 12%

Finnish sauna

temperature up to 90°
and humidity under 12%

Pioggia tropicale

getto più forte ed energetico
con effetto "massaggio"

Tropical shower

Stronger and more energetic jet
with "massage" effect

Calidarium

temperatura di 45° - 48°
e umidità elevata

Calidarium

temperature 45° - 48°
and high humidity

* Tali valori sono riferiti a condizioni ambientali ottimali con umidità del 40-60%.

* These values refer to optimal environmental conditions with humidity of 40-60%.



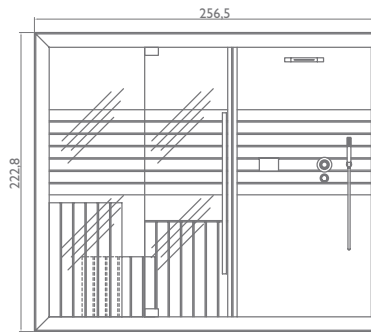
Jacuzzi® sasha | sasha 2.0

10 differenti combinazioni per il tuo benessere

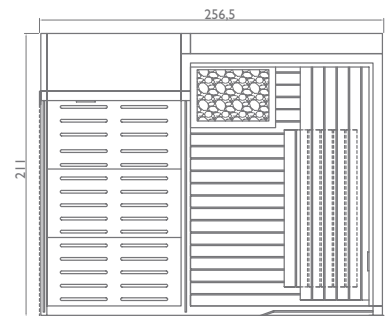
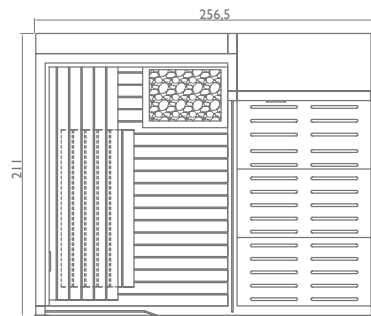
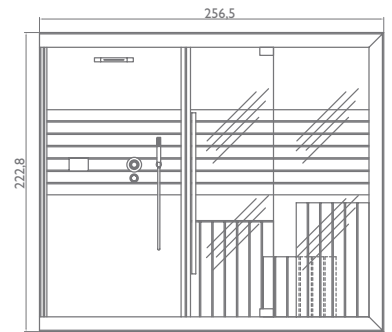
Jacuzzi® sasha 10 different combinations for your wellness

Modulare e componibile per rispondere alle esigenze di spazio, di stile e di benessere di ciascuno: anche per questo Sasha è una soluzione unica e veramente innovativa. Nella sua versione più completa è costituito da tre moduli: sauna + doccia emozionale + hammam. Un vero e proprio centro wellness in poco più di 8 mq. I tre moduli possono vivere anche da soli o in diverse combinazioni per ottenere 10 diverse configurazioni, adattabili a tutti gli spazi: solo sauna; solo hammam; sauna + doccia emozionale; hammam + doccia emozionale; sauna + hammam; sauna + doccia emozionale + hammam.

sauna + shower
versione SX / LH version



versione DX / RH version

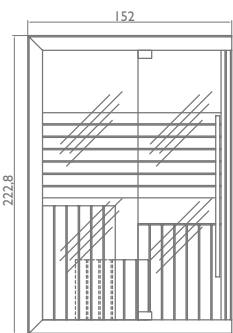


a)

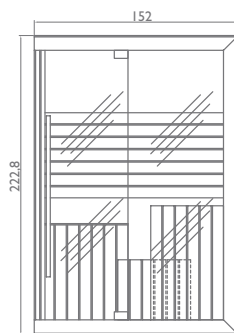
b)

sauna

versione SX / LH version

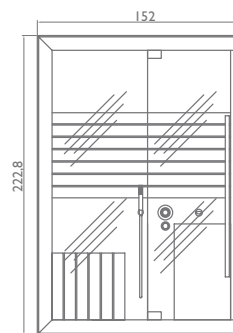


versione DX / RH version

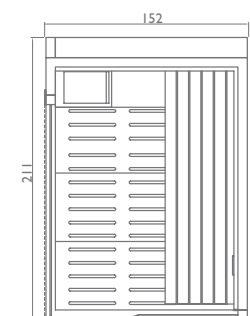
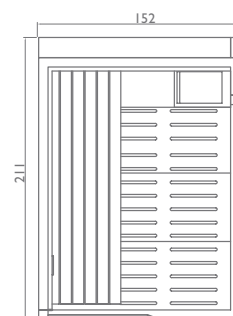
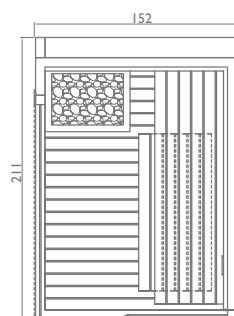
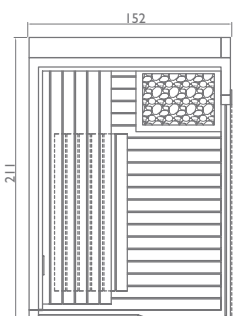
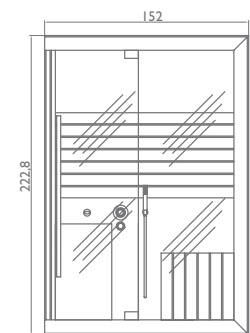


hammam

versione SX / LH version



versione DX / RH version



a)

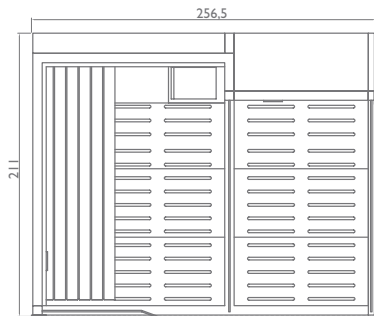
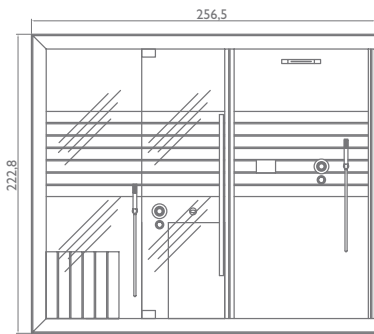
b)

a)

b)

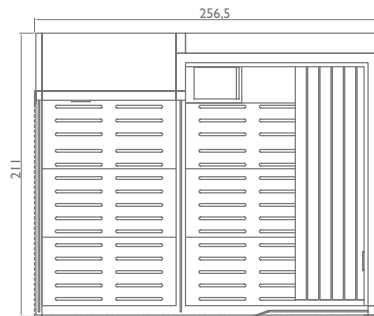
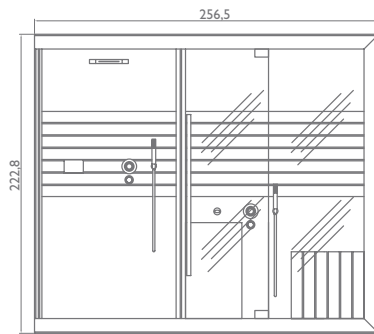
hammam + shower

versione SX / LH version



a)

versione DX / RH version

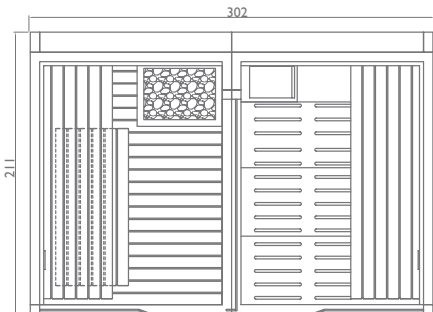
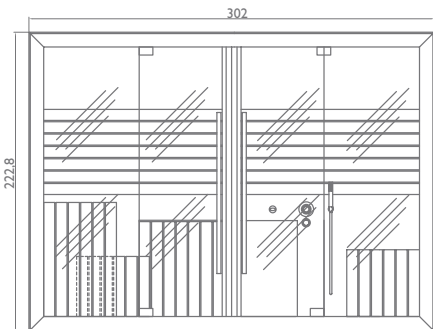


b)

Modular and fitted to meet one's space, style and wellness needs: this is one more reason why Sasha is a unique and wholly innovative solution. In its most finished version Sasha is made of three modules: sauna + emotional shower + hammam. A real wellness center in little more than 8 sqm. The three modules can also exist separately or in different combinations with up to ten possible configurations that can be adapted to any space requirements: sauna only; hammam only; sauna + emotional shower; hammam + emotional shower; sauna + hammam; sauna + emotional shower + hammam.

sauna + hammam

versione unica / one version

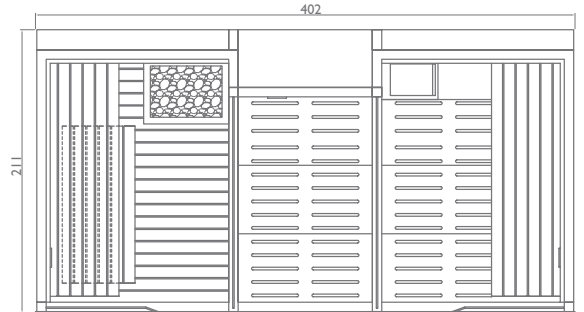
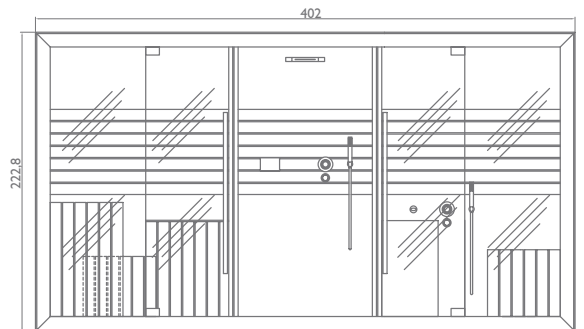


a)

b)

sauna + shower + hammam

versione unica / one version



a)

b)





sasha-mi

sasha-mi

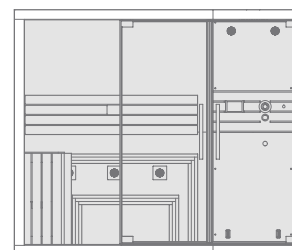
un vero centro benessere domestico
in soli 3 mq

A real home wellness centre in just 3 square metres.



Sasha-Mi è la versione a due moduli composta da sauna e hammam+doccia emozionale, un prezioso scrigno di legno, cristallo e acciaio, ideale per l'ambiente urbano. Il design, intelligente ed ergonomico unito alla tecnologia Jacuzzi®, raggiunge una sintesi formale e funzionale che permette di avere tutti i benefici di un vero centro benessere dalle dimensioni davvero compatte: 260x120x225cm. Sasha-Mi si inserisce perfettamente in un contesto domestico o nella suite di un hotel e offre prestazioni professionali al top combinando le funzioni di igiene personale con quelle di benessere e relax.

Sasha-Mi is the two-module version composed of a sauna and of a hammam+emotional shower; a precious treasure box made of wood, tempered glass and steel that is ideal for an urban context. The intelligent and ergonomic design, combined with technology by Jacuzzi®, achieves a formal and functional synthesis that offers all the benefits of a real wellness centre in a really compact size: 260x120x225cm. Sasha-Mi is perfect for a home or for a hotel suite and offers top professional performances by combining personal hygiene functions with those dedicated to wellness and relaxation.



sauna

hammam
+ doccia emozionale
hammam
+ emotional shower



Sauna

Interno completamente realizzato in legno massello atermico naturale. Pareti in laminato hpl ad alta pressione. I programmi sono gli stessi di Sasha e Sasha 2.0: Biosauna, Sauna Romana, Sauna Finlandese.

Hammam + Doccia Emozionale

Una nuvola di vapore purifica in profondità aiutando ad eliminare le tossine e a rafforzare le difese immunitarie. Programmi: Tepidarium, Hammam e Calidarium. Dopo l'Hammam, il trattamento benessere si completa con la doccia emozionale. Soffione a pioggia, nebulizzazione e doccia a cascata, si combinano ai differenti programmi di cromoterapia, creando un'atmosfera che trasforma il momento dedicato al relax con sorprendenti effetti emotivi.

Sauna

The inside is made entirely of natural, cool-touch, solid wood. The walls are in HPL. The programmes are the same as those offered by Sasha and Sasha 2.0: Biosauna, Roman Sauna, Finnish Sauna.

Hammam+Emotional shower

A cloud of steam deeply purifies the body, helping it to expel toxins and strengthening its immune system. Programmes: Tepidarium, Hammam and Calidarium. After the Hammam, the wellness treatment is completed by the emotional shower. A raindrop showerhead, nebulization and a cascade shower, combined with the various chromotherapy programmes, create an atmosphere that transforms your relaxing moments with surprising effects on your emotions.







sasha sauna

	sasha 2.0	sasha	
Versione	SX - DX / LH-RH	SX - DX / LH-RH	Version
DATI DIMENSIONALI			PRODUCT SPECIFICATION
Larghezza cm	152	152	Width
Profondità cm	211	211	Depth
Altezza totale cm	225	225	Total height
TIPO INSTALLAZIONE			INSTALLATION
Angolo	●	●	Corner
A nicchia	● (solo / only SA+HA e SASHA)	● (solo / only SA+HA e SASHA)	Niche
Centro parete	● con pannello laterale di tamponamento optional / with optional side padding panel	● con pannello laterale di tamponamento optional / with optional side padding panel	Centre of the wall
Tipologia porta	battente / hinged	battente / hinged	Door
MATERIALI			MATERIALS
Porta	cristallo temperato trasparente o serigrafato / transparent or silk-screened tempered glass	cristallo temperato / tempered glass	Door
Boiserie interna	legno massello atermico naturale senza chiodi a vista / solid athermic rivetless wood	legno massello atermico naturale senza chiodi a vista / solid athermic rivetless wood	Internal panelling
Pavimento, panca	legno massello atermico naturale senza chiodi a vista / solid athermic rivetless wood	legno massello atermico naturale senza chiodi a vista / solid athermic rivetless wood	Floor; bench
Cornice	Corian®	legno / wood	Frame
KIT SAUNA			SAUNA KIT
Sauna finlandese	●	●	Finnish sauna
Biosauna	●	●	Biosauna
Generatore di calore	●	●	Heating unit
Panca	2 (di cui una amovibile / one bench is removable)	2 (di cui una amovibile / one bench is removable)	Bench
DOTAZIONI E STRUMENTAZIONE INTERNA			FEATURES AND TOOLS
Controllo remoto	●	--	Remote control
Clessidra 15 minuti	●	●	15 minutes sand glass
Termoigrometro per la temperatura e umidità	●	●	Thermo hygrometer for temperature and humidity
Mastello in legno per l'acqua e mestolo	●	●	Wooden bucket and ladle
Poggiatesta	●	●	Head/back rest
Pannello comandi interno	●	●	Internal control panel
Cromodream®	●	●	Variable hue light system
Pulsante di allarme	●	●	Alarm button
Kit riempimento biosauna	●	●	Biosauna filling kit
AUDIO SYSTEM			AUDIO SYSTEM
Predisposizione per filodiffusione	●	●	Home sound system connection
Kit audio (lettore Mp3/Mp4)	●	●	Kit audio (Mp3/Mp4 player)
CARATTERISTICHE ELETTRICHE			ELECTRIC REQUIREMENTS
Alimentazione elettrica	380-415V 50/60Hz trifase / triphase 220-240V 50/60Hz monofase / single phase	380-415V 50/60Hz trifase / triphase 220-240V 50/60Hz monofase / single phase	Electric requirement
Max potenza assorbita kw	4,5	4,5	Max. absorption

● Di serie
Included

● Optional
Optional

○ Di serie in funzione dell'allestimento prescelto
Standard depending on the chosen fittings



sasha hammam

	sasha 2.0	sasha	
Versione	SX - DX / LH-RH	SX - DX / LH-RH	Version
DATI DIMENSIONALI			PRODUCT SPECIFICATION
Larghezza cm	152	152	Width
Profondità cm	211	211	Depth
Altezza totale cm	225	225	Total height
TIPO INSTALLAZIONE			INSTALLATION
Angolo	●	●	Corner
A nicchia	● (solo / only SA+HA e SASHA)	● (solo / only SA+HA e SASHA)	Niche
Centro parete	● con pannello laterale di tamponamento optional / with optional side padding panel	● con pannello laterale di tamponamento optional / with optional side padding panel	Centre of the wall
Tipologia porta	battente / hinged	battente / hinged	Door
MATERIALI			MATERIALS
Porta	cristallo temperato trasparente o serigrafato / transparent or silk-screened tempered glass	cristallo temperato / tempered glass	Door
Boiserie interna	legno massello atermico naturale senza chiodi a vista / solid athermic rivetless wood	legno massello atermico naturale senza chiodi a vista / solid athermic rivetless wood	Internal panelling
Pavimento	Corian®	hpl	Floor
Panca	Corian®	Corian®	Bench
Fontanella	Corian®	hpl	Fountain
Cornice	Corian®	legno / wood	Frame
RUBINETTERIA & JETS			TAPWARE AND JETS
Doccetta mano	●	●	Hand held shower
Soffione pioggia	●	●	Raindrop shower head
Vaschetta per fontanella	●	●	Fountain
KIT BAGNO TURCO			STEAM BATH KIT
Uscite vapore	2	2	Steam outlet
Aroma terapia con bagno turco	●	●	Aromatherapy with steam bath
Sistema pulizia Caldaia	●	●	Electronic descaling system
DOTAZIONI			FEATURES
Controllo remoto	●	--	Remote control
Panca	●	●	Bench
Contenitore per essenze	●	●	Container for aromatic essence
Pannello comandi interno	●	●	Internal control panel
Cromodream®	●	●	Variable hue light system
Pulsante di allarme	●	●	Alarm button
AUDIO SYSTEM			AUDIO SYSTEM
Predisposizione per filodiffusione	●	●	Home sound system connection
Kit audio (lettore Mp3/Mp4)	●	●	Kit audio (Mp3/Mp4 player)
CARATTERISTICHE ELETTRICHE			ELECTRIC REQUIREMENTS
Alimentazione elettrica	380-415V 50/60Hz trifase / triphase 220-240V 50/60Hz monofase / single phase	380-415V 50/60Hz trifase / triphase 220-240V 50/60Hz monofase / single phase	Electric requirement
Max potenza assorbita (uso domestico) kw	4,6	4,6	kw Max absorption (home use)
Max potenza assorbita (uso professionale) kw	6	6	kw Max absorption (professional use)

● Di serie
Included

● Optional
Optional

○ Di serie in funzione dell'allestimento prescelto
Standard depending on the chosen fittings



sasha emotional shower box

	sasha 2.0	sasha	
DATI DIMENSIONALI			PRODUCT SPECIFICATION
Larghezza cm	100	100	cm cm Width
Profondità cm	211	211	cm cm Depth
Altezza totale cm	225	225	cm cm Total height
TIPO INSTALLAZIONE (sempre in combinazione con altri moduli)			INSTALLATION (always combined with other modules)
Angolo	●	●	Corner
A nicchia	● (solo / only SASHA)	● (solo / only SASHA)	Niche
Centro parete	●	●	Centre of the wall
MATERIALI			MATERIALS
Pedana doccia	hpl	hpl	Duckboard
Cornice	Corian®	legno / wood	Frame
RUBINETTERIA & JETS			TAPWARE AND JETS
Miscelatore termostatico	●	●	Thermostatic mixer
Deviatore meccanico	●	●	Diverter
SISTEMA DOCCIA PRINCIPALE			MAIN SHOWER SYSTEM
Doccetta mano	●	●	Hand held shower
Soffione pioggia	● 2	● 2	Raindrop shower head
Lama d'acqua	●	●	Cascade
Doccia emozionale	● (3 getti / 3 jets)	● (3 getti / 3 jets)	Emotional shower
DOTAZIONI			FEATURES
Pannello comandi interno	●	●	Internal control panel
Luce a cromia variabile	●	●	Variable hue light
Pedana	●	●	Duckboard
CARATTERISTICHE ELETTRICHE			ELECTRIC REQUIREMENTS
Alimentazione elettrica	220-240V 50/60Hz monofase / single phase	220-240V 50/60Hz monofase / single phase	Electric requirement

● Di serie
Included

● Optional
Optional

○ Di serie in funzione dell'allestimento prescelto
Standard depending on the chosen fittings



sasha-mi

DATI DIMENSIONALI

Larghezza	cm	260
Profondità	cm	120
Altezza totale	cm	225

INSTALLAZIONE

Angolo	●
Centroparete	● con pannello di tamponamento laterale optional / with optional side padding panel
Versioni	sx-dx / LH-RH
Tipologia porta	battente / hinged

MATERIALI SAUNA

Materiale Porta	cristallo temperato
Materiale boiserie interna	legno massello atermico naturale senza chiodi a vista / solid athermic rivetless wood
Materiale pavimento, panca	legno massello atermico naturale senza chiodi a vista / solid athermic rivetless wood
Materiale cornice	legno / wood

KIT SAUNA

Sauna finlandese	●
Sauna Romana	●
Biosauna	●
Generatore di calore	●
Panca	2 (di cui una amovibile / one is removable)

MATERIALI HAMMAM + DOCCIA

Porta	cristallo temperato / tempered glass
Pedana	hpl
Parete	hpl
Cornice	legno / wood

HAMMAM + DOCCIA

Miscelatore termostatico	●
Deviatore meccanico	●
Doccetta	●
Soffione pioggia	●
Lama d'acqua	●
Doccia emozionale	2 getti / 2 jets
Bagno turco	●

DOTAZIONI

Clessidra 15 minuti	●
Termoigrometro per la temperatura e umidità	●
Mastello in legno per l'acqua e mestolo	●
Poggiatesta	●
Pedana doccia	●
Pannello comandi interno	2
Luce a croma variabile	●
Pulsante di allarme	●
Controllo remoto	●
Kit riempimento automatico biosauna	●

AUDIO SYSTEM

Predisposizione per filodiffusione	●
Kit audio (lettore mp3/mp4)	●

CARATTERISTICHE ELETTRICHE

Alimentazione elettrica	380-415V 50/60Hz trifase / triphase	220-240V 50/60Hz monofase / mono phase
Max potenza assorbita	3,2 (stufa / heating unit) - 2,7 (generatore di vapore / steam unit)	kw

PRODUCT SPECIFICATIONS

cm	Width
cm	Depth
cm	Total Height

INSTALLATION

Corner
Centre of the wall
Versions
Door

SAUNA MATERIALS

Door
Internal panelling
Floor, bench

SAUNA KIT

Finnish sauna
Roman sauna
Biosauna
Steam unit
Bench

HAMMAM + SHOWER MATERIALS

Door
Duckboard
Wall
Frame

HAMMAM + SHOWER

Thermostatic mixer
Diverter
Hand held shower
Raindrop shower head
Cascade
Emotional Shower
Hamman

FEATURES

15 minutes sand glass
Thermo hygrometer for temperature and humidity
Wooden bucket and ladle
Headrest
Shower duckboard
Internal control panel
Variable hue light system
Alarm button
Remote control
Automatic biosauna filler kit

AUDIO SYSTEM

Home sound system connection
Audio Kit (mp3/mp4 player)

ELECTRIC REQUIREMENTS

Electric power supply
Max. absorption

● Di serie
Included

● Optional
Optional

○ Di serie in funzione dell'allestimento prescelto
Standard depending on the chosen fittings

Massima tranquillità dopo l'acquisto

After sales service



Dopo aver acquistato un prodotto Jacuzzi®, è importante poterne giovare senza pensieri sapendo di poter contare su di un servizio post-vendita preciso e capillare. J-Service è un'organizzazione composta da professionisti esperti e qualificati che garantiscono il "benessere" di ogni prodotto Jacuzzi® e la loro durata nel tempo. I Centri Assistenza Jacuzzi® sono un punto di riferimento importante per i clienti, che possono contare su una consulenza costante e sulla manutenzione periodica del proprio prodotto. I modelli Jacuzzi® sono inoltre garantiti 24 mesi; contatta il tuo rivenditore di zona o un centro di assistenza autorizzato per conoscere i dettagli del programma di manutenzione periodica e dell'estensione della garanzia.



We are proud to work with so many Jacuzzi® authorised retailers worldwide and it is great that the number of Jacuzzi® retailers continues to grow. Your local Jacuzzi® authorised retailer will be able to help you with all your questions and enquiries regarding installation, delivery, water maintenance and any technical information you require. They may also offer credit services to help you pay for your new investment. We are available, with our retailers to help you with any questions or issues you may have. Our team of qualified engineers will visit your product to repair it or service it as you require, just contact your retailer for more information. You can relax, you've got a Jacuzzi® product and that means you're in safe hands.

JACUZZI EUROPE S.p.A.

Socio Unico
Direzione e Coordinamento
Jacuzzi Brands, Corp. (USA)
S.S. Pontebbana Km 97,200
33098 Valvasone (PN) Italia
Tel. +39-0434-859111
Fax +39-0434-85278
www.jacuzzi.eu
info@jacuzzi.it

JACUZZI BATHROOM ESPAÑA S.L.

Sociedad unipersonal
A Company of
Jacuzzi Brands, Corp. (USA)
Ausias Marc, 157-159
Graner, local A
08013 Barcelona, España
Telf. 932385031
Fax 932385032
www.jacuzzi.eu
info-es@jacuzzi.it

JACUZZI UK

Woodlands
Roydsdale Way
Euroway Trading Estate
Bradford
West Yorkshire
BD4 6SE
Phone +44 (0)1274 471888
Fax: +44 (0)1274 475174
www.jacuzzi.co.uk
info@jacuzziuk.com

JACUZZI WHIRLPOOL GmbH

Humboldtstr. 30/32
D-70771 Leinfelden-Echterdingen
Deutschland
Tel. 0049 (0)711 933247-40
Fax 0049 (0)711 933247-50
www.jacuzzi.eu
info-de@jacuzzi.it

JACUZZI FRANCE SAS

8, route de Paris
03305 CUSSET
FRANCE
Tél: +33 (0)4 70 30 90 50
Fax +33-(0)4 70 97 41 90
www.jacuzzi-france.com
info@jacuzzi-france.com

Per l'installazione dei prodotti fare sempre riferimento alle schede tecniche ed ai manuali scaricabili dal sito www.jacuzzi.eu
To install product always refer to the technical datasheets and instructions manuals available for download from www.jacuzzi.eu

I dati e le caratteristiche indicate non impegnano la Jacuzzi, che si riserva il diritto di apportare delle modifiche ritenute opportune senza obbligo di preavviso o di sostituzione.
The data and information given here are not binding for Jacuzzi, which reserves the right to make any modifications necessary without prior notice or replacements.

DuPont™ e Corian® sono un marchio commerciale e un marchio commerciale registrato di E. I. du Pont de Nemours and Company o di sue società affiliate.
DuPont™ and Corian® are registered trademarks or trademarks of E. I. du Pont de Nemours and Company or its affiliates.

Render 3D: Neiko srl
Concept and graphic project: The Ad Store Italia

